

平成28年 来村者動向アンケート 調査報告書

来村者の、来村目的・来村方法・宿泊の有無・宿泊先・購買等

I ・ 調査概要

1. 調査方法

(1) 調査日

平成28年10月～平成28年11月

(2) 調査方法

来村者への直接ヒアリング

(3) 調査対象

来村者全体

(4) 調査対象人数

238人

(5) 設問数 12問

1. 住まいについて

2. 性別・年齢

3. 来村目的

4. 来村人数

5. 来村延べ回数

6. 来村時の交通手段

7. 宿泊予定

8. 宿泊先（7回答者）

9. お土産の購入

10. お土産の購入金額（9回答者）

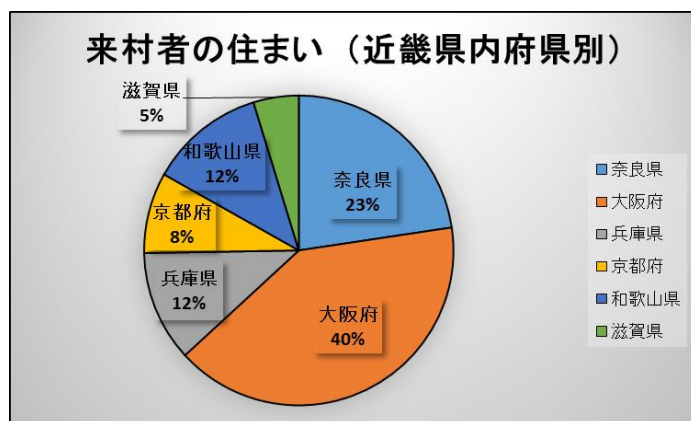
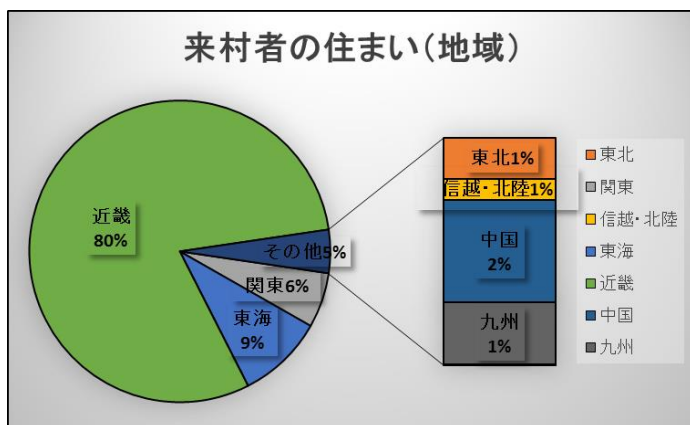
11. 飲食店の利用

12. ご意見・ご感想

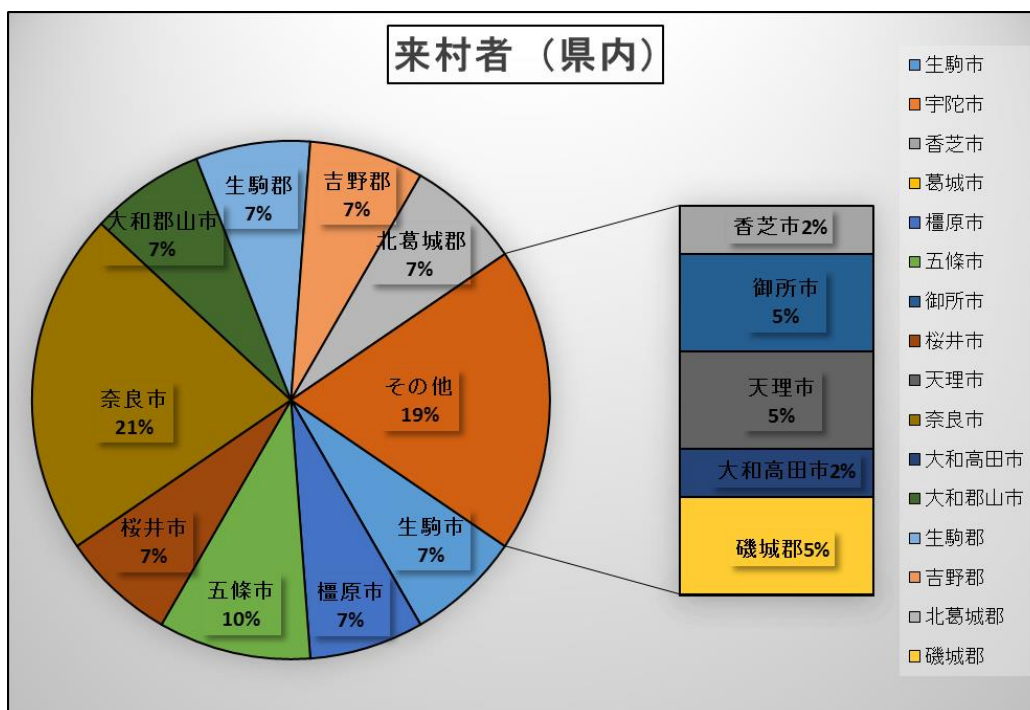
Ⅱ・回答者属性

1. 住まいについて

近畿在住の来村者が全体の約80%となり、次いで東海地方・関東地方の順となりました。なお、大阪府からの来村者が全体の約40%となりました。

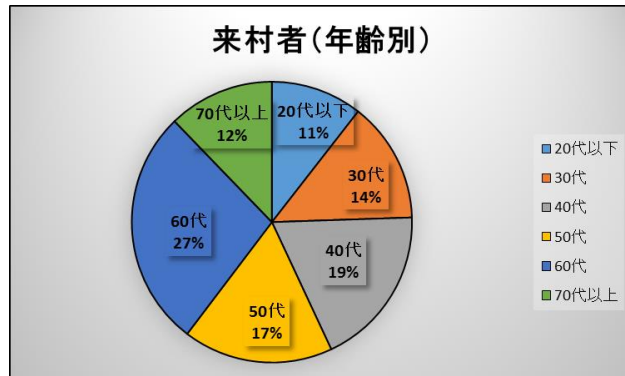
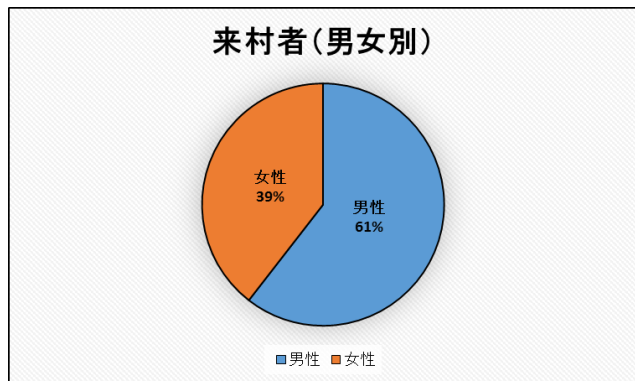


県内来訪者は全体の約23%で奈良市内からの来訪者が約21%、ついで五條市が約10%となりました。また、大和郡山市他6近隣市町村からは約7%と同程度の比率となりました。



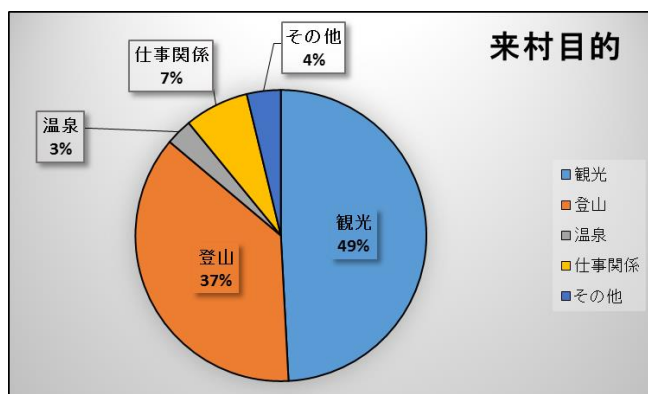
2. 性別・年齢について

来村者の性別は男性が61%を占め、年齢別では60代が27%、ついで40代が19%となりました。



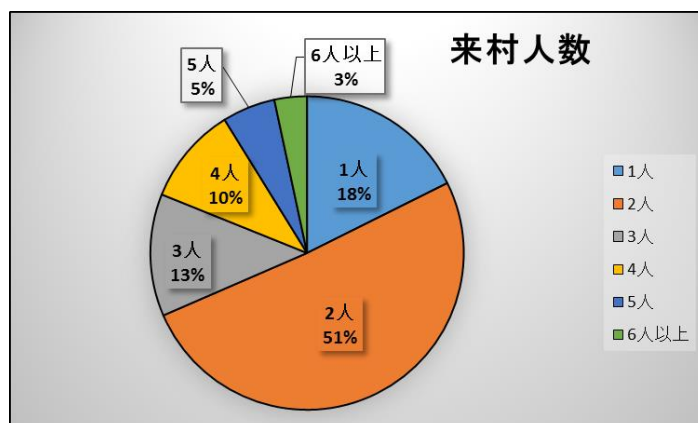
3. 来村目的について

来村者の来村目的は、観光が49%を占め、ついで登山が37%となりました。なお、その他では帰省・研究・参拝を目的に来村されました。



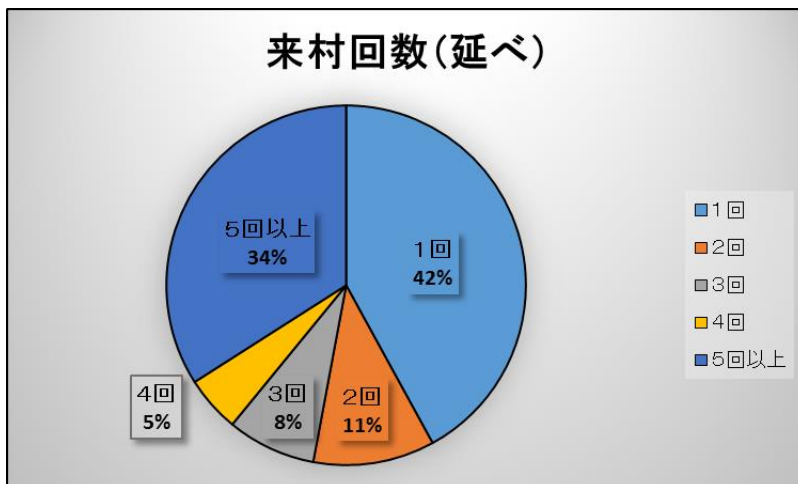
4. 来村人数について

来村者の来村人数は、2人での来村が約51%を占め、ついでお1人での来村が約18%となりました。



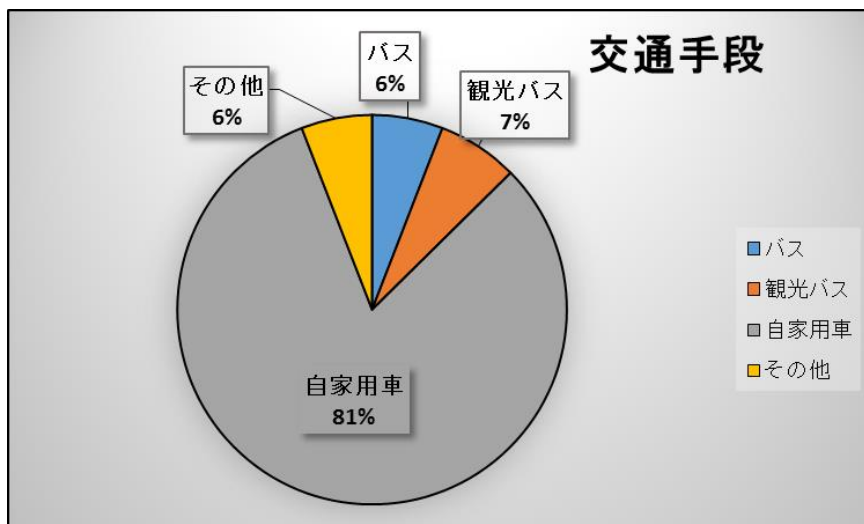
5. 来村回数（延べ）について

来村者の来村述べ回数は、『1回目の来村』が約42%、ついで『5回以上の来村』が約34%となりました。



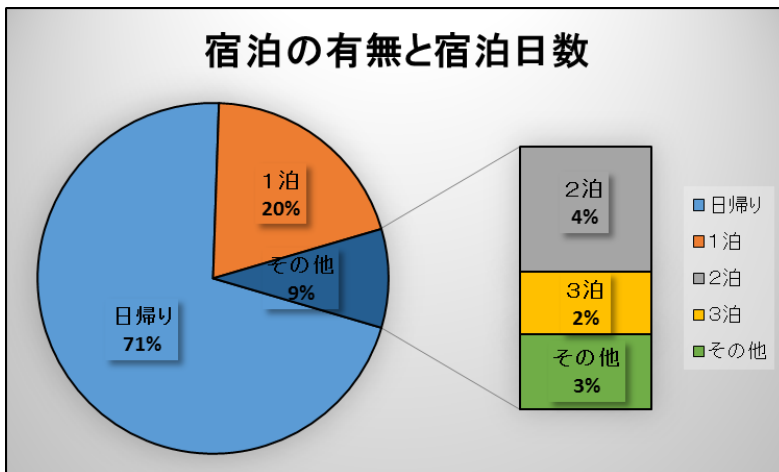
6. 交通手段について

来村者の交通手段は『自動車』が約81%、ついで『観光バス』（約7%）、『バス』（約6%）の順となりました。



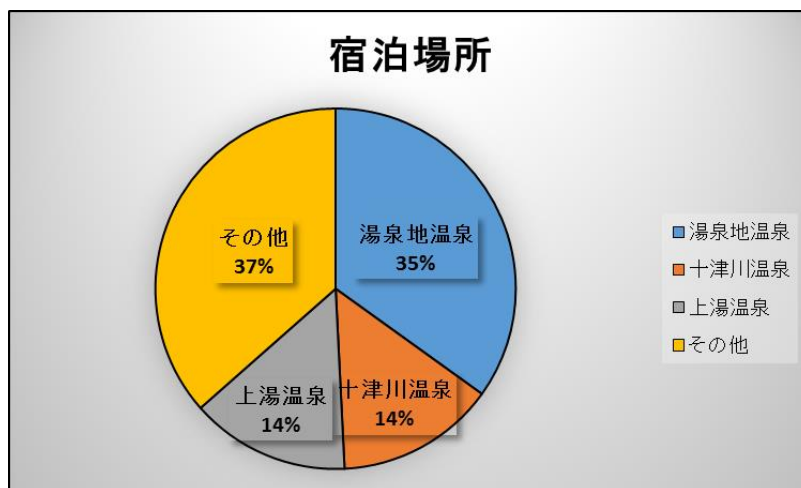
7. 宿泊の予定について

来村者の宿泊予定では、『日帰り』が約71%、『1泊』が約20%の順となり、『日帰り』の来村者が多いことがわかりました。



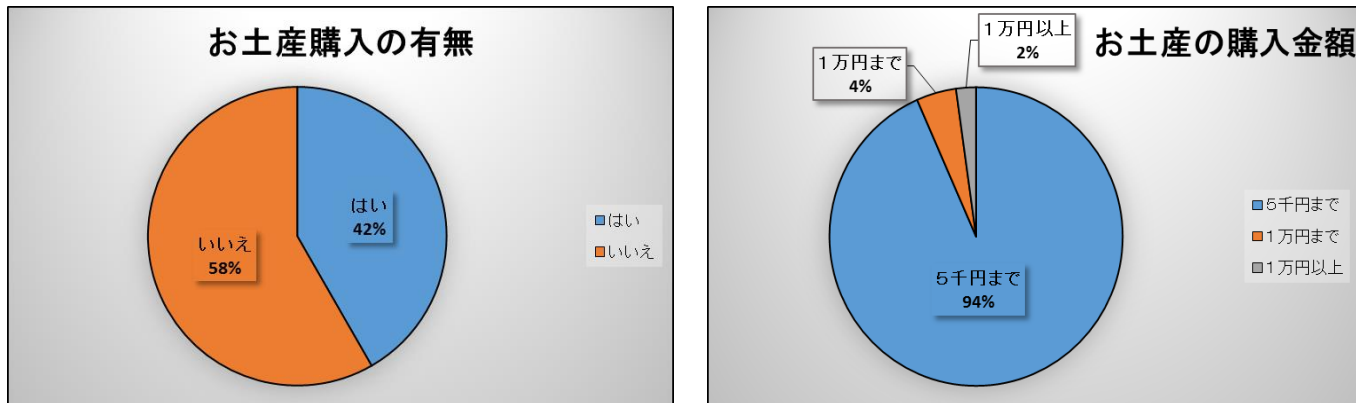
8. 宿泊場所について（宿泊の回答者のみ）

宿泊した来村者の宿泊場所は温泉地温泉が約35%となり、ついで十津川温泉・上湯温泉となりました。



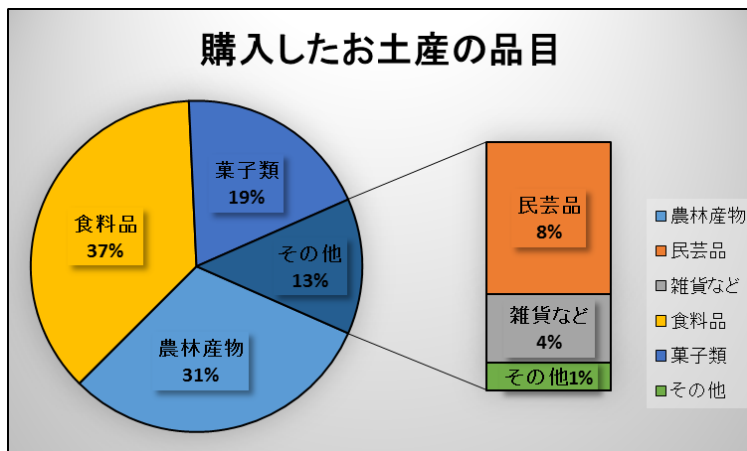
9. お土産の購入および購入金額について

来村者のうち約42%がお土産を購入され、金額は『5千円以内』が約94%となりました。



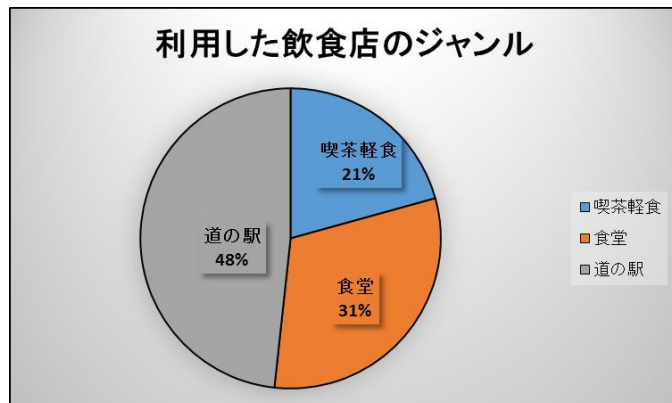
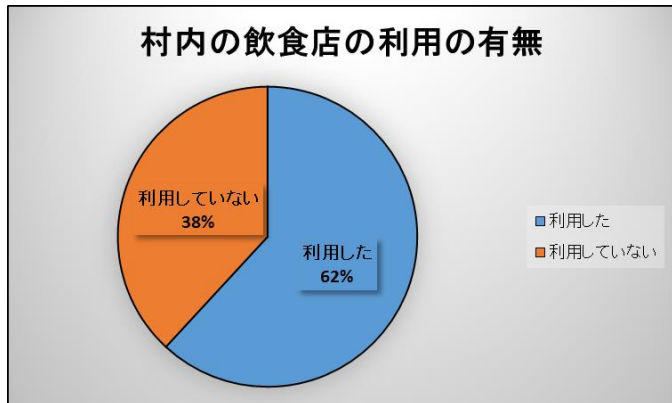
10. 購入品目について（購入の回答者のみ）

来村者の購入したお土産は、『食料品』が約37%ついで、『農林産物』が約31%となりました。



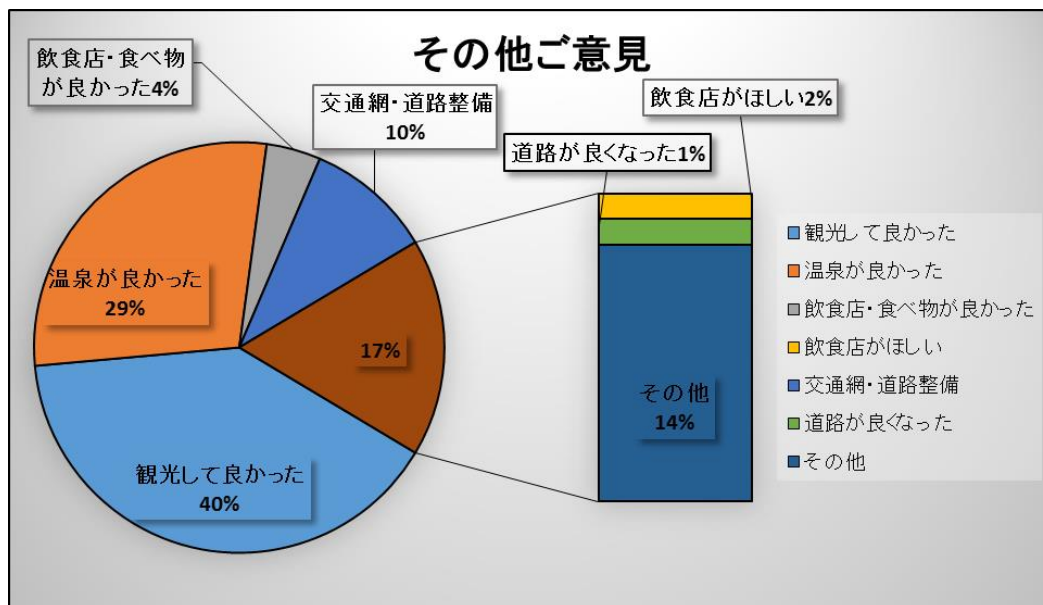
1.1. 飲食店の利用について

来村者のうち約62%が村内の飲食店を利用されました。また、利用先は『道の駅』が約48%、ついで『食堂』が約31%となりました。



1.2. その他ご意見、ご感想

その他のご意見では、観光および温泉が良かったと、良好なご感想をいただきました。また、その他では、水害復興の激励、ゆっくり来たい等のご感想、通行・買い物の不便さのご感想がありました。



以上